


# COMPTEUR de Treuil

## Installation



## Modèle d'installation du Compteur de Treuil

Chaque treuil est unique et le mécanisme permettant l'encodeur de tourner est différent d'un treuil à l'autre. Il n'y a pas de formule gagnante, l'utilisateur doit personnaliser lui-même sa propre installation.

Lors de l'installation, le mécanicien place un encodeur numérique sur la poulie où passera le câble. Dès que la poulie est en mouvement, l'encodeur bouge et envoie des signaux à l'appareil.

Voici quelques photos pour vous guider dans la création de votre propre système d'installation.

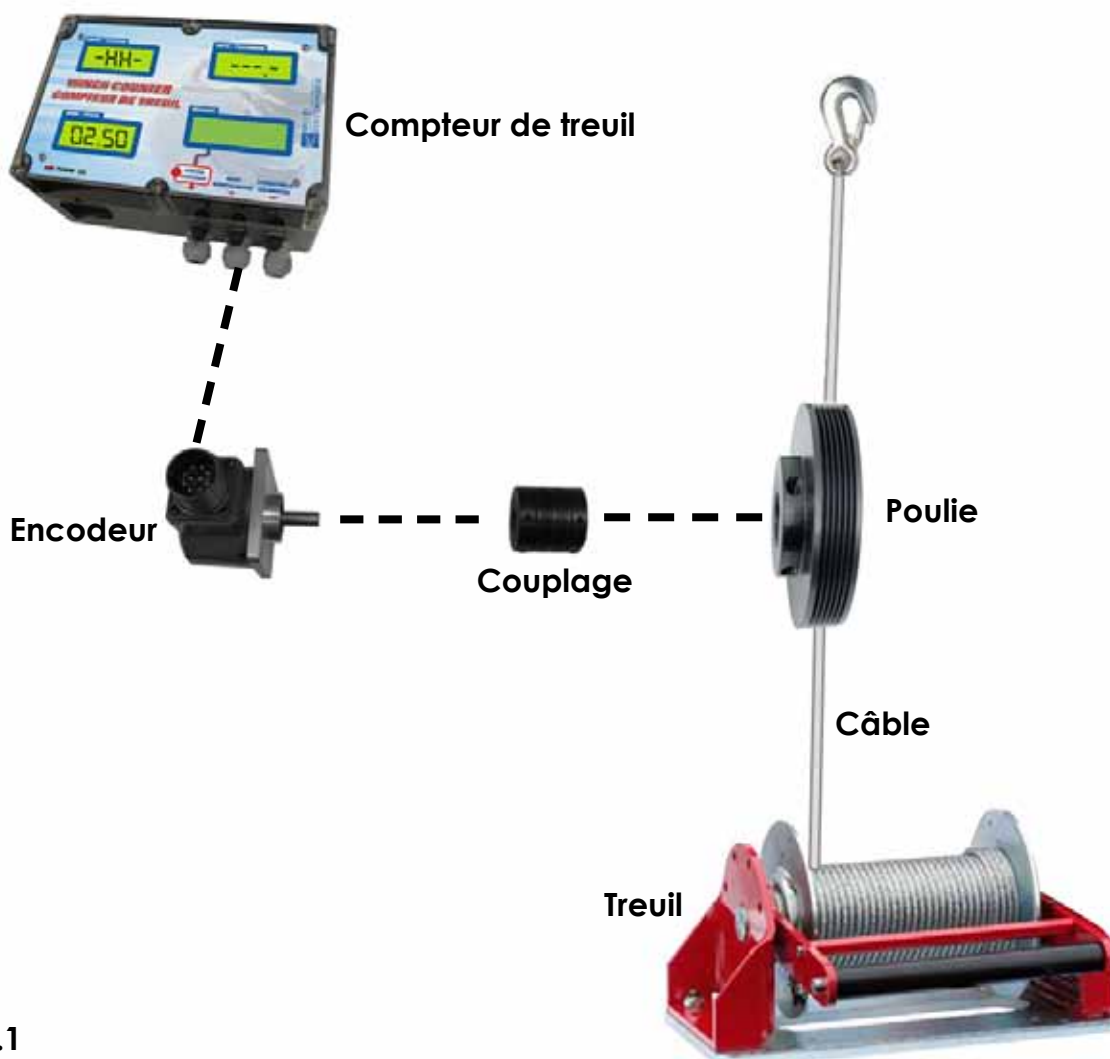


image 1.1  
installation



**image 2.1**  
Rotary encoder



**image 2.2**



image 3.1




image 3.2



image 4.1




image 4.2




image 5.1